

VERSALIFT

VTL-145-F

Kurvelift på kassevogn



Formet bomprofil



LMC-styring med variabel udrække



Nødkørsel fra pedestal



Drejetårnets udsving inde for sidespejlene



Støtteben inde for sidespejlene



VERSALIFT

A **TIME** MANUFACTURING COMPANY

VTL-145-F på Sprinter

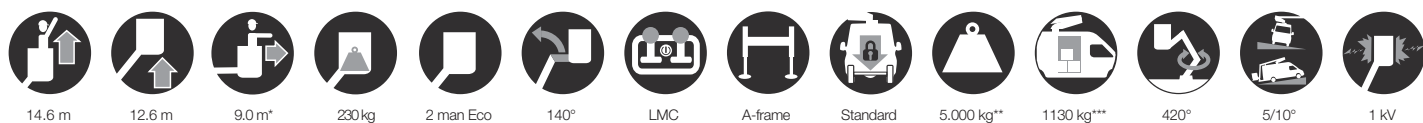


Mere nyttelast til værksted, dele og værktøj.

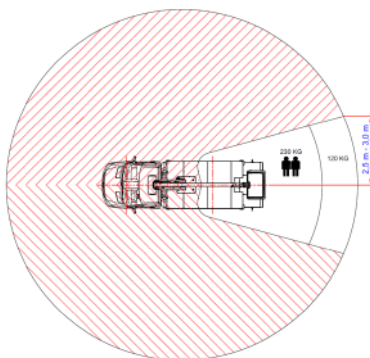
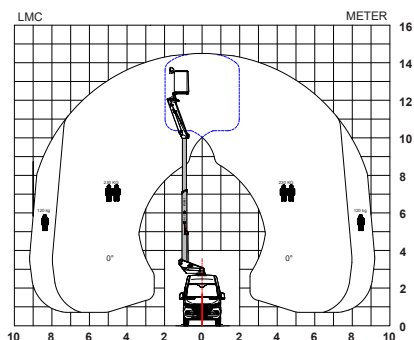
Fremstillet af 1,5 mm tykt ultra-højstyrke stål.

Øget stabilitet, der giver problemfrie og stabile arbejdsforhold.

■ Længde: 7,250 mm ■ Højde: 3,490 mm ■ Akselafstand: 3,665mm



Diagram(mer)



Optioner


- Værkstedindretning
- LED-loftsls i kassevognen med bevægelsessensor
- Direkte adgang til kurv fra kabine
- Inverter
- Bakkamera
- Hydraulisk aksellåsesystem
- Kurverotator (2 x 60°)
- Anhængertræk
- Arbejde i begrænset område uden støtteben



VTL-seriens formede bomme i ultrahøjstyrkestål sikrer uovertruffen strukturel styrke, rigiditet og performance



Værkstedindretning (option)



Udsving på drejetårn og støtteben inde for køretøjets sidespejle



LMC (Load Moment Controls): Variabelt udlæg og op til 2 funktioner ad gangen (1 per joystick)

Noter

Tekniske specifikationer med forbehold for ændringer uden varsel. Billeder kan vise ekstraudstyr. Opbygninger og/eller optioner kan være utilgængelige i udvalgte regioner.

* Afhængigt af køretøjet.

**Muligt at opgradere til 5200 kg med enkelt passagersæde eller til 5380 kg med dobbelt passagersæde.

*** Max. lastevne med en chauffør, en passager og en fuld tank (220 kg tilføjet installationsvægt).

Kontaktinformation

Versalift Denmark
Søndervang 3, 9640 Farsø
Denmark

+45 9863 2433
sales@versalift.dk
versalift.dk